


QUICK-STEP®

LAMINATE
PODŁOGI LAMINOWANE

2015 - 2016



ODKRYJCIE ŚWIAT SWOICH MARZEŃ

White



Pine



Oak



Black is Back!



Vintage



Concrete





JAK Z WIELKICH MARZEŃ POWSTAJĄ WYJĄTKOWE PODŁOGI

Pracowników firmy Quick-Step cechuje prawdziwy perfekcjonizm. Perfekcjonizm w dziedzinie wzornictwa i pasja do szczegółów. Dlatego nieustannie dążymy do doskonałości.

Lubimy przekraczać granice – nie tylko granice kraju, lecz również granice branży. Dokumentujemy innowacyjne projekty architektoniczne, analizujemy tendencje w wystroju wnętrz i modzie, czytamy najnowsze blogi, odwiedzamy najpopularniejsze miasta oraz śledzimy poczynania obiecujących artystów. Gromadzimy informacje o nowych materiałach i przyglądamy się najnowszym trendom kolorystycznym.

W ten sposób udaje nam się dostrzec trendy w załączku. Również w ten sposób udaje nam się odróżnić przelotną modę od ponadczasowego wzornictwa oraz przereklamowany styl od gruntownie przemyślanych koncepcji.

To wszystko pozwala nam przekraczać istniejące ograniczenia. Krok po kroku wymyślamy nowe, wyjątkowe podłogi oraz nowe, ciekawe połączenia struktur i materiałów, kolorów oraz rysunków drewna.

Następnie urzeczywistniamy nasze marzenie. Z dbałością o szczegóły tworzymy podłogi o innowacyjnej strukturze, odpowiednich wymiarach paneli, właściwie dobranym rysunku drewna, doskonale wyważonej kolorystyce i doskonałym fazowaniu. Korzystamy z najnowszych zdobyczy techniki, aby urzeczywistnić nasze marzenia, a w razie potrzeby opracowujemy własne technologie.

W firmie Quick-Step dążymy do tego, aby nasze podłogi były nie tylko najpiękniejsze, lecz również najbardziej funkcjonalne. Bardziej odporne na zużycie, zabrudzenia i działanie wody.

W ten sposób nadajemy kształt naszym marzeniom. Tworzymy podłogi, które nie tylko są zgodne z obecnymi trendami, lecz także mają nieprzemijający styl.



ODKRYJCIE ŚWIAT SWOICH MARZEŃ

WITAMY

- 06 Idealna podłoga, która będzie doskonale pasować do wnętrza
- 07 Radość, która nie przemija
- 08 Łatwy montaż
- 09 Sedno natury
- 10 Impressive Ultra. Podłogi laminowane nowej generacji NOWOŚĆ



PODŁOGI W RÓŻNYM STYLU

- 14 Trendy
Połączenie żywych kolorów i mebli o kultowym wzornictwie.
- 20 Modern
Harmonijny wygląd i faktura dzięki minimalistycznym kształtom i liniom.
- 26 Contemporary
Komfortowy styl wnętrza stanowiący połączenie wyważonych kolorów i ponadczasowych elementów.
- 32 Country
Przytulny, prosty styl wykreowany z użyciem naturalnych materiałów i kolorów ziemi.
- 38 Classic
Harmonijny styl, prezentujący się najlepiej z eleganckimi, wyszukanymi meblami i akcesoriami.



DO WYBORU

- 46 Rozmiary desek i kafli
- 48 Rodzaje struktury, obróbki, wykończenia i fazowania
- 50 Przegląd gamy produktów



MONTAŻ I WYKOŃCZENIE

- 62 Montaż
- 68 Doskonałe wykończenie
- 74 Czystość i pielęgnacja
- 75 Przegląd podłóg



IDEALNA PODŁOGA, KTÓRA BĘDZIE DOSKONALE PASOWAĆ DO WNEŹRZA

▶ NAJNOWOCZEŚNIEJSZE WZORNICTWO I TECHNOLOGIA

Zespół projektantów Quick-Step stale śledzi najnowsze trendy w modzie, architekturze i aranżacji wnętrz, aby móc zaoferować gamę wzorów podłóg łączących piękny wygląd z zaawansowaną technologią. Efektem jest idealne wnętrze – teraz i na długie lata.

▶ SEDNO WZORNICTWA TKWI W SZCZEGÓŁACH

W celu podkreślenia charakteru i różnorodności naszych podłóg projektujemy i dopracowujemy ich najdrobniejsze detale, czego efektem jest niezrównana gama struktur i kolorów. Na przykład oferowane przez nas różne formy fazowania stanowią integralny element wzornictwa i charakteru podłogi.

▶ CAŁOŚCIOWE ROZWIĄZANIE

Firma Quick-Step nie oferuje samego produktu, lecz całościowe rozwiązanie. Od podłóg poprzez listwy przypodłogowe i elementy wykończenia schodów aż do podkładów, profili wykończeniowych i akcesoriów – gama produktów Quick-Step jest zawsze gwarancją doskonałych wyników.



RADOŚĆ, KTÓRA NIE PRZEMIJA

▶ NAJWYŻSZA ODPORNOŚĆ NA ZARYSOWANIA



Podłoga o pięknym i naturalnym wyglądzie, którym można się cieszyć przez długie lata. Podłogi Quick-Step są do dziesięciu razy bardziej odporne na zarysowania niż podłogi bez powłoki Scratch Guard. Dzięki dodatkowej warstwie ochronnej opartej na technologii Scratch Guard wszystkie nasze podłogi laminowane Quick-Step zapewniają całkowitą funkcjonalność przez cały okres użytkowania.

▶ PIĘKNO NA CAŁE ŻYCIE



Doskonałej jakości rdzeń z płyty HDF i warstwa wykończeniowa Scratch Guard zapewniają długotrwałą odporność podłóg laminowanych Quick-Step na czynniki występujące w codziennej eksploatacji, takie jak uderzenia spadających przedmiotów lub ślady powodowane przesuwaniem mebli i chodzeniem na wysokich obcasach.

▶ CZYSTOŚĆ W MGNIENIU OKA



Podłoga Quick-Step jest wyjątkowo łatwa do utrzymania w czystości, dzięki czemu nie trzeba martwić się o jej pielęgnację. Powierzchnia podłogi jest całkowicie szczelna i zapobiega wnikaniu bakterii, zanieczyszczeń, a nawet rozlanych substancji w głąb materiału podłogi. Zanieczyszczenia można po prostu zetrzeć, uzyskując higienicznie czystą powierzchnię.



ŁATWY MONTAŻ

Dzięki opatentowanemu, znanemu na całym świecie systemowi zatrzaskowemu Uniclic® układanie podłóg Quick-Step jest wyjątkowo łatwe. System ten jest bardzo prosty w użyciu, a także szybszy w montażu i o wiele bardziej wytrzymały niż inne systemy. System Quick-Step ułatwia układanie podłóg nawet w ciasnych zakamarkach lub pod kaloryferami i drzwiami.

▶ BEZPROBLEMOWY MONTAŻ DZIĘKI SYSTEMOWI ZATRZASKOWEMU UNICLIC®



W firmie Quick-Step wynaleziono systemy montażowe Uniclic® i Uniclic® Multifit, które są obecnie standardowymi systemami montażu na zatrzask. Te nowatorskie, opatentowane systemy umożliwiają bezproblemowy montaż podłogi przez łączenie desek na zatrzask.



▶ MOŻLIWY MONTAŻ W DOWOLNYM MIEJSCU, NAWET NAD INSTALACJĄ OGRZEWANIA I CHŁODZENIA PODŁOGOWEGO

Podłogi laminowane Quick-Step w połączeniu z odpowiednim podkładem doskonale nadają się do montażu nad instalacją ogrzewania lub chłodzenia podłogowego. Więcej informacji na temat gamy podkładów Quick-Step można znaleźć na stronach 64–65.

▶ FILMY INSTRUKTAŻOWE



Można obejrzeć nasze filmy dotyczące montażu i przekonać się, jak łatwo jest zamontować podłogę Quick-Step. Filmy te są dostępne w witrynie www.quick-step.com



SEDNO NATURY



W firmie Quick-Step zdajemy sobie sprawę, że „świat Waszych marzeń” to nie tylko świat stylowych wnętrz. To również świat, w którym szanuje się środowisko naturalne.

Dlatego nasza firma dokłada ciągłych starań, aby zminimalizować niekorzystny wpływ naszych produktów i procesów produkcyjnych na środowisko.

Codziennie poszukujemy nowych sposobów modyfikacji całego procesu produkcyjnego Quick-Step pod kątem ponownego wykorzystania materiałów i redukcji szkodliwych czynników.

**WYKORZYSTUJEMY
STARANNIE
WYSELEKCYJONOWANE
SUROWCE**

**INWESTUJEMY W
ENERGOOSZCZĘDNE
PROCESY PRODUKCYJNE**

**SPEŁNIAMY WYMOGI
WSZYSTKICH
PRZEPISÓW**



NOWOŚĆ IMPRESSIVE ULTRA. PODŁOGI LAMINOWANE NOWEJ GENERACJI.

Firma Quick-Step z dumą prezentuje Impressive Ultra – nową generację podłóg laminowanych. Podłogi o jeszcze bardziej naturalnym wyglądzie i fakturze.

16 NOWYCH WZORÓW

Seria Impressive Ultra obejmuje szeroki wybór 16 wzorów o grubości deski 12 mm, dostępnych również jako seria Impressive o grubości deski 8 mm. Pełną ofertę przedstawiono na str. 51.

STRUKTURY WYCZUWALNE DOTYKIEM


Wystarczy dotknąć tej podłogi nowej generacji, aby odczuć różnicę. Przeciągając palcem po powierzchni można od razu zauważyć, że laminat ten stanowi wyjątkowo wierną imitację natury.

PŁYNNY POŁĄCZENIE DESEK DZIĘKI ODWZOROWANIU ICH KOLORU, WZORU I FAKTURY NA POWIERZCHNI FAZY

Charakter fazy stanowi doskonałe uzupełnienie charakteru podłogi. Kolor, wzór i strukturę deski odwzorowano na powierzchni fazy, dzięki czemu uzyskuje się wrażenie prawdziwego drewna.

TIP Firma Quick-Step oferuje również różnego typu akcesoria zapewniające całkowitą wodoszczelność wykończeń podkładów i listew przypodłogowych! Szczegółowe informacje znajdują się na stronie 73.

LAMINAT NIGDY PRZEDTEM TAK WIERNIE NIE ODDAWAŁ NATURY





LAMINAT NIGDY
PRZEDTEM NIE BYŁ TAK
WODOODPORNY

Podłoga Impressive Ultra nie tylko rewelacyjnie wygląda, lecz również jest wyjątkowo funkcjonalna dzięki zaawansowanej technologii Quick-Step.

WYJĄTKOWA, WODOODPORNA POWŁOKA



Czyszczenie podłogi jest łatwe jak nigdy dotąd, ponieważ wyeliminowano problem wnikania wilgoci.

Na fazach podłóg z nowej serii Impressive zastosowano powłokę hydrofobową HydroSeal. Na tej wyjątkowej powłoce woda zbiera się w postaci kropelek, które można błyskawicznie zetrzeć.

ANTYSTATYCZNA SPOINA

Antystatyczna spoina między deskami odpycha kurz i zapobiega gromadzeniu się zanieczyszczeń w fazach, dzięki czemu podłoga prezentuje się doskonale nawet przy minimalnej konserwacji.

ŻYJ PEŁNIĄ ŻYCIA

Firma Quick-Step od kilkudziesięciu lat jest czołowym producentem trwałych podłóg laminowanych odpornych na zarysowania. Nowa podłoga Impressive Ultra stanowi kolejny krok naprzód. Dzięki udoskonalonej technologii ta podłoga jest tak trwała i odporna na ścieranie, że zapewnia przyjemne użytkowanie przez długie lata.



DAJ SIĘ ZAINSPIROWAĆ! ZNAJDŹ WŁASNY STYL





CONTEMPORARY 26-31



COUNTRY 32-37



CLASSIC 38-43

TRENDY

W dzisiejszych czasach esencją modnego stylu, zarówno w odmianie vintage, jak i industrialnej czy miejskiej, jest połączenie właściwego rodzaju podłogi ze świeżą, śmiałą kolorystyką oraz kultowymi elementami wzornictwa.



DĄB NATURALNY SATYNOWY | PERSPECTIVE UF 896

Ta tradycyjna dębowa podłoga idealnie dostosuje się do każdego typu wnętrza – od nowoczesnych po klasyczne. Ciepłe, naturalne kolory poprawiają estetykę i pogłębiają wrażenie przytulności pomieszczenia.

INNOWACJE PROJEKTANTÓW

Inspiracją dla tego wzoru podłogi była głęboka, złożona struktura palonego drewna. Wyjątkowa technologia Quick-Step odtwarza strukturę palonego drewna z najdrobniejszymi szczegółami, nadając podłodze kolor głębokiej czerni i bogatą teksturę, która pobudza wyobraźnię.

DESKI PALONE | IMPRESSIVE ULTRA IMU 1862



DESKI PALONE | IMPRESSIVE ULTRA IMU 1862

Czerń powraca. Czarna podłoga imitująca palone drewno na pewno przyciągnie spojrzenia i doskonale pasuje do modnych wnętrz. Doskonale ilustruje powrót do czerni w dziedzinie wystroju wnętrz.



KASZTANOWIEC NATURALNY, DESKA | PERSPECTIVE WIDE UFW 1541

W tym doskonale wpisującym się w modny styl industrialny wykończeniu imitującym wyblakłe, regenerowane drewno kasztanowca nie zabrakło sęków, pęknięć, a nawet korytarzy korników! Bogata faktura powierzchni z błyszczącymi i matowymi akcentami nadaje podłodze autentyczny, swojski charakter.

KASZTANOWIEC NATURALNY, DESKA | PERSPECTIVE WIDE UFW 1541



BETON JASNY, DESKA | IMPRESSIVE ULTRA IMU 1861





BETON JASNY, DESKA | IMPRESSIVE ULTRA IMU 1861

Podłoga o wyglądzie surowego betonu jest idealna do wnętrz w stylu przemysłowym. Widoczny rysunek drewna jest też wyczuwalny na powierzchni, nadając podłodze głęboką fakturę z subtelnymi matowymi i błyszczącymi akcentami dla uwydatnienia głębi i charakteru. Wystarczy połączyć ją z meblami w stylu vintage, aby uzyskać doskonałe wnętrze w stylu miejskim.



DĄB VICTORIA | CLASSIC CLM 3185

W zgodzie z filozofią Zen! Tradycyjna dębowa podłoga o jasnym, naturalnym odcieniu działa niezwykle uspokajająco. Ten typ podłogi jest wyjątkowo uniwersalny i wygląda równie dobrze w połączeniu z meblami nowoczesnymi, współczesnymi, wiejskimi, jak i klasycznymi.





DĄB AUTHENTIC, DESKA I LARGO LPU 1505

Podłogi z serii Largo o długich i szerokich deskach pozwalają uzyskać wrażenie otwartej przestrzeni. W tym wzorze zastosowano „mikrofazę”, która w połączeniu z subtelnymi różnicami odcieni poszczególnych elementów podkreśla wygląd prawdziwych desek.

MODERN

Mniej znaczy więcej. Podłogi w stylu nowoczesnym opracowano z myślą o minimalistycznym efekcie końcowym. Proste kształty i linie oraz bezbarwne lub białe wykończenie to znakomite podstawy do stworzenia wnętrza o zdecydowanym, nowoczesnym charakterze.



DĄB NATURALNY NOCNY | CLASSIC CLM 1487

Wzór naturalnego dębu idealnie pasuje do każdego wnętrza. Pomimo zdecydowanie rustykalnego charakteru podłoga ta dodaje wnętrzu spokoju i harmonii. „Faza Impression” subtelnie podkreśla krawędzie desek, idealnie wpasowując się w styl podłogi.





PAMIĘTAJ

**SCRATCH
GUARD**

**HYDR
SEAL**

Warstwa wierzchnia podłogi laminowanej Quick-Step jest wykończona ochronną powłoką Scratch Guard, dzięki której podłoga jest wyjątkowo odporna na ścieranie i nadaje się do wszystkich zastosowań, szczególnie w kuchni. Ponadto podłogi z serii Impressive Ultra są wykończone wyjątkową powłoką hydrofobową, zabezpieczającą podłogę przed nadmiarem wilgoci na powierzchni.

SOSNA NATURALNA, DESKA |
IMPRESSIVE ULTRA IMU 1860




SOSNA NATURALNA, DESKA | IMPRESSIVE ULTRA IMU 1860

Ta podłoga z pewnością wpisuje się w obecne trendy, a wygląd, faktura i charakterystyczna struktura szczotkowanej sosny są widoczne również na powierzchni fazy. Naturalny, jasny kolor tej podłogi doskonale pasuje do bieli. Dla dodatkowego efektu można dodać kilka czarnych detali.

NIE ZAPOMNIJ

Aby uzyskać efekt płynnego przejścia między podłogą a ścianami należy użyć odpowiednich listew przypodłogowych Quick-Step, dostępnych w tym samym kolorze i stylu co podłoga. Więcej informacji na temat listew przypodłogowych Quick-Step można znaleźć na stronach 68-69.

DĄB NATURALNY SATYNOWY, DESKA I IMPRESSIVE ULTRA IMU 3106



DĄB WĘDZONY CIEMNY, DESKA I PERSPECTIVE WIDE ULW 1540

Ten jedyny w swoim rodzaju wzór dębu imituje wędzone drewno o pięknych odcieniach oraz kontrastach między ciemniejszymi i jaśniejszymi obszarami. Podłoga w ciepłym, brązowym kolorze stanowi idealne uzupełnienie eleganckiego, białego wnętrza.



DĄB NATURALNY SATYNOWY, DESKA | IMPRESSIVE ULTRA IMU 3106

Podłoga ta została zainspirowana drewnem dębowym najwyższej klasy, bez sęków, pęknięć i innych niedoskonałości. Jej naturalny kolor wnosi do wnętrza atmosferę ciszy i spokoju, a faktura i fazowanie podkreślają delikatny wygląd.


CZARNY ŁUPEK GALAXY | EXQUISA EXQ 1551


WSKAZÓWKA

Zastosuj praktyczny profil Quick-Step Incizo®, aby uzyskać doskonałe, jednolite wykończenie podłogi i schodów we właściwym, dopasowanym kolorze. Szczegółowe informacje można znaleźć na str. 71.

MARMUR CARRARA | ARTE UF 1400

CZARNY ŁUPEK GALAXY | EXQUISA EXQ 1551


Nieziemnie popularne kafle o wzorze czarnego łupku są doskonałym uzupełnieniem nowoczesnych wnętrz. Specjalnie z myślą o tym wzorze firma Quick-Step opracowała nowoczesną technologię pozwalającą odtworzyć z najdrobniejszymi szczegółami charakterystyczną warstwową powierzchnię naturalnego łupku.



MARMUR CARRARA | ARTE UF 1400

Powracający do mody marmur Carrara jest nowoczesny, stylowy i szlachetny. Nasze kafle o wzorze marmuru Carrara charakteryzujące się matową powierzchnią i eleganckim wyglądem są doskonałym rozwiązaniem pozwalającym uzyskać perfekcyjny, nowoczesny wygląd.

CONTEMPORARY

Aby uzyskać współczesny charakter wnętrza, radzimy wybrać elementy wystroju łączące komfort, trwałość i harmonijny wygląd. Elementy o współczesnym charakterze tworzą w domu wrażenie przestrzeni i otwartości. Doradzamy tu użycie przede wszystkim kolorów neutralnych, które można zestawiać z innymi motywami kolorystycznymi.



DĄB STARY BIAŁY, DESKA | LARGO LPU 1285

„Faza Large” podkreśla długość pomieszczenia, a podłoga nadaje realistyczne wrażenie przestrzeni. Wrażenie to wzmacnia jasna tonacja i stonowany szarobrzozowy kolor, który stanowi doskonałe tło dla różnorodnych kolorystycznych akcentów dekoracyjnych.





DĄB KLASYCZNY BRĄZOWY, DESKA | IMPRESSIVE ULTRA IMU 1849

Ciepłe brzozy ponownie zyskują na popularności w aranżacji wnętrz. Ten klasyczny wzór brązowego dębu znakomicie nadaje się do prywatnej przestrzeni, na przykład sypialni, stwarzając ciepłą i przytulną atmosferę.



CZY WIESZ, ŻE...

Oferta Quick-Step jest przeznaczona dla zwolenników zarówno desek, jak i kafli. W bogatym asortymencie wzorów o różnych szerokościach, długościach i formatach każdy znajdzie coś dla siebie. Więcej informacji o wszystkich dostępnych rozmiarach desek i kafli można znaleźć na str. 46-47.

RĘCZNIE TKANY MATERIAŁ |
EXQUISA EXQ 1557



RĘCZNIE TKANY MATERIAŁ | EXQUISA EXQ 1557

Wyjątkowa podłoga o wyglądzie i fakturze tkaniny. Format kafła 122,4 x 40,8 cm doskonale uzupełnia stylowy i luksusowy charakter tego beżowego wzoru o wyglądzie tkaniny.



DĄB JASNY PORANNY, DESKA | PERSPECTIVE WIDE UFW 1535

Subtelna kolorystyka wzoru znakomicie wpisuje się w obecną modę na pastele, tworząc romantyczny, marzycielski nastrój. Użyta w różnych obszarach tego samego wnętrza stwarza wrażenie jedności.



DĄB NATURALNY CAMBRIDGE | LARGO LPU 1662

Stare jest na czasie. Dzięki wiernie oddanym pęknięciom i sękom ta tradycyjna dębowa podłoga wygląda niezwykle autentycznie. Z kolei ciepłe, naturalne barwy doskonale nawiązują do popularnego obecnie stylu vintage.





WSKAZÓWKA

Odcienie bieli to ostatni krzyk mody. Jasna podłoga optycznie powiększa pokój, stwarzając wrażenie przestronności. Białe podłogi szczególnie dobrze wyglądają w obszarach z niedostatecznym oświetleniem naturalnym, ponieważ rozświetlają pomieszczenie. Z drugiej strony ciemna podłoga w połączeniu z ciemnymi odcieniami wnętrza tworzy ciepłą i przytulną atmosferę.

DESKI BIAŁE I
IMPRESSIVE ULTRA IMU 1859



DESKI BIAŁE I IMPRESSIVE ULTRA IMU 1859

Biel zawsze była ulubionym kolorem projektantów wnętrz. Ta biała podłoga ma strukturę szczytkowanego drewna, dostępną wyłącznie w podłogach Quick-Step, która zachwyca niespotykaną głębią podkreśloną przez subtelne matowe i połyskujące akcenty.

COUNTRY

Stwórzcie wystrój o przytulnym, rustykalnym charakterze, stosując połączenie naturalnych materiałów, takich jak drewno, kamień, tkaniny lniane itp. Użyjcie subtelnych barw, takich jak beże, brązy oraz szarości i uzupełnijcie ten zestaw innymi stonowanymi kolorami.



DĄB SZARY DOMINICANO, DESKA | LARGO LPU 1663

Wygląd wyblakłego dębu jest uwydatniony przez fakturę powierzchni i wąską „mikrofazę” tworzącą wrażenie delikatnych rowków między deskami.



CZY WIESZ, ŻE...

Wszystkie podłogi laminowane Quick-Step doskonale nadają się do montażu nad instalacją ogrzewania podłogowego. W przypadku montażu nad instalacją chłodzenia podłogowego wystarczy użyć naszego podkładu Silent Walk. Wystarczy zamontować podłogę zgodnie z naszymi prostymi instrukcjami i będzie można cieszyć się zarówno pięknem podłogi Quick-Step, jak i komfortem ogrzewania lub chłodzenia podłogowego. Więcej informacji można znaleźć w witrynie www.quick-step.com



DĄB PIASKOWANY NATURALNY, DESKA I IMPRESSIVE ULTRA IMU 1853



DĄB PIASKOWANY NATURALNY, DESKA I IMPRESSIVE ULTRA IMU 1853

Wyjątkowy wzór dębu w naturalnym odcieniu. Wyblakły wygląd podkreśla struktura zainspirowana niedoskonałościami widocznymi w szorstkim, szczotkowanym drewnie dębu. Chropowatość powierzchni odwzorowano również na powierzchni fazy.



DĄB REGENEROWANY BIAŁY PATYNOWANY | CLASSIC CL 1653

Delikatność i charakter w jednym. Ta podłoga przyciąga uwagę rustykalnym wyglądem drewnianych, patynowanych desek. Daje to niesamowity efekt postarzonego, romantycznego wnętrza.



DĄB JASNY TENNESSEE | CREO CR 3179

Słodkich snów... Ta jasna, rustykalna podłoga dębowa z sękami i bardzo subtelnym efektem pobielania stojów podkreśli wrażenie komfortu i przytulności każdej sypialni.



DĄB ZE ŚLADAMI CIĘCIA PIŁĄ SZARY, DESKA I IMPRESSIVE ULTRA IMU 1858

Chropowate wykończenie imituje ślady cięcia piłą na drewnianych deskach. To doskonały wybór do pomieszczeń o stylu rustykalnym. Ciepłe odcienie szarości doskonale się komponują, tworząc przytulny nastrój.

WSKAZÓWKA



Czy chcesz zobaczyć tę podłogę we własnych wnętrzach? Odwiedź witrynę www.quick-step.com i wypróbuj naszego aranżatora wnętrz. Po prostu prześlij zdjęcie swojego pomieszczenia, wybierz ulubione wzory podłogi i dowiedz się, która podłoga będzie pasować najlepiej.

DĄB JASNOSZARY STARY, DESKA | ELITE UE 1406



DĄB JASNOSZARY STARY, DESKA | ELITE UE 1406

Ta szara, matowa podłoga dębowa stanowi połączenie interesujących kwiecistych wzorów stojów z wykończeniem Quick-Step Silverfrost tworzącym srebrzyste refleksy i odcienie, dając subtelny, tajemniczy efekt.

CLASSIC

Harmonia jest kluczowym elementem dobrze zaprojektowanego wnętrza w klasycznym stylu. Można ją osiągnąć, wybierając ciemne, jasne lub ciepłe kolory naturalne. Klasyczne meble i akcesoria oraz elegancka boazeria z dekoracyjnymi elementami dopełniają całości.



DĄB NATURALNY SATYNOWY, DESKA | LARGO LPU 1284

Wzór naturalnego dębu w ciepłej tonacji nadaje pomieszczeniu klasyczny wygląd. Deski o ponadstandardowej długości i szerokości z „mikrofazą” nadają wnętrzu wystawny, luksusowy charakter.



DĄB SPOKOJNY JASNY | IMPRESSIVE ULTRA | IMU 1854

Subtelna kolorystyka tej podłogi dębowej doskonale wpasowuje się we wnętrza klasyczne z elementami w kolorze beżu. Matowe wykończenie nadaje podłodze bardzo naturalny wygląd i fakturę.



DĄB JASNY LONG ISLAND, DESKA | LARGO LPU 1660

Deski Largo o ponadstandardowej długości i szerokości doskonale nadają się do salonów, gdzie tworzą wrażenie przestronności. Ta podłoga dębowa o subtelnie patynowanym drewnie i delikatnej szczotkowanej fakturze doda wytworności każdemu wnętrzu.

DĄB JASNY LONG ISLAND, DESKA I
LARGO LPU 1660



POWŁOKA HYDRO- FOBOWA HYDROSEAL



W naszej gamie Impressive zastosowaliśmy powłokę hydrofobową HydroSeal na fazach, dzięki czemu podłogi te znakomicie nadają się do pomieszczeń wilgotnych, takich jak łazienki, kuchnie i pralnie.

DĄB KLASYCZNY BEŻOWY, DESKA I
IMPRESSIVE ULTRA IMU 1847



DĄB KLASYCZNY BEŻOWY, DESKA I IMPRESSIVE ULTRA IMU 1847

Ta klasyczna podłoga dębowa z pęknięciami i sękami w rustykalnym, ponadczasowym stylu nadaje wnętrzu antyczny wygląd.



VERSAILLES BIAŁY OLEJOWANY | ARTE UF 1248

Kafle Versailles biały olejowany pozwalają nadać klasycznemu wnętrzu luksusowy wygląd. Duży format kafli podkreśla wrażenie przepychu, a subtelna kolorystyka rozświetla ciemne pomieszczenie.





DĄB SZARY STARY | CLASSIC CLM 1382

Podłoga dębowa o charakterystycznej jedwabistej powierzchni i kompozycji jasnych oraz ciemnych odcieni. Ten elegancki wzór idealnie pasuje do każdego wnętrza w stylu klasycznym.

ODKRYJ NASZĄ KOLEKCJĘ PODŁÓG LAMINOWANYCH

ROZMIARY, WYKOŃCZENIA I FAZY

- 46 Rozmiary desek i kafli
- 48 Rodzaje struktury, obróbki, wykończenia i fazowania

Nasze podłogi laminowane Quick-Step dają nowe możliwości twórcze. Pomagają wyrazić swoją osobowość i urzeczywistnić marzenia. Tworzą nastrój i umożliwiają wykreowanie przestrzeni, w których naprawdę można się czuć jak w domu.



PRZEGLĄD GAMY PRODUKTÓW

50 Odkryj nową serię Impressive Ultra **NOWOŚĆ**


51 Przegląd gamy produktów





ROZMIARY DESEK I KAFLI

Podłogi z kolekcji Quick-Step są dostępne w wielu różnych rozmiarach i formatach – każdy znajdzie coś dla siebie. Niezależnie od sposobu aranżacji wnętrza, zawsze możemy zaoferować idealnie dopasowaną podłogę – od luksusowych kafli do desek o ponadstandardowej długości. Wystarczy spojrzeć na przedstawioną poniżej gamę produktów, a na pewno uda się znaleźć idealną dla siebie podłogę.





RUSTIC 8 MM 
(patrz str. 53)

CLASSIC 7 MM 
(patrz str. 56)


CREO 7 MM  **NOWOŚĆ**
(patrz str. 57)

PERSPECTIVE 9,5 MM 
(patrz str. 54)


ELIGNA 8 MM 
(patrz str. 54)


ELITE 8 MM 
(patrz str. 53)


IMPRESSIVE ULTRA 12 MM  **NOWOŚĆ**
(patrz str. 51)


IMPRESSIVE 8 MM  **NOWOŚĆ**
(patrz str. 51)


PERSPECTIVE WIDE 9,5 MM 
(patrz str. 55)

ELIGNA WIDE 8 MM 
(patrz str. 55)




LARGO 9,5 MM 
 (patrz str. 52)

ARTE 9,5 MM 
 (patrz str. 59)

EXQUISA 8 MM 
 (patrz str. 58)

RODZAJE STRUKTURY, OBRÓBKI, WYKOŃCZENIA I FAZOWANIA

RODZAJE STRUKTURY




CLM 1487



Faktura eleganckiego drewna

Subtelna tekstura powierzchni o drobnoziarnistej strukturze, która oddaje naturalny wygląd i fakturę drewna.



UFW 1540



Faktura naturalnego drewna

Tekstura powierzchni, gdzie widoczna struktura, sęki i pęknięcia drewna są również odczuwalne na powierzchni laminatu. Dzięki temu doskonałemu połączeniu wzoru ze strukturą podłoga ma wygląd i fakturę przypominające naturalne drewno.



UFW 1541



Faktura drewna o nasyconych kolorach

Kolejne doskonałe połączenie wzoru i faktury, gdzie zróżnicowane głębie i poziomy połysku – na przykład zestawienie błyszczącej struktury drewna i matowego wykończenia sęków bądź pęknięć – podkreślają wzór deski. Te naturalnie wyglądające różnice faktury powierzchni oddają rzeczywisty wygląd podłogi z litego drewna.




EXQ 1551



Faktura kamienia

Tekstura powierzchni realistycznie oddająca wygląd kamienia.




EXQ 1557



Faktura fantazyjna

Powierzchnia, której wygląd i faktura przypominają wysokiej jakości materiały, takie jak skóra bądź tkanina.

RODZAJE OBRÓBKI




LPU 1660



Szczotkowane

Struktura powierzchni, która daje wrażenie szczotkowanego drewna. Szczotkowanie nadaje laminatowi głębi i sprawia, że wyglądem bardziej przypomina on drewno.



IMU 1858



Cięcie piłą

Tylko w podłogach Quick-Step. Struktura powierzchni, która dzięki wyraźnie widocznym krawędziom daje złudzenie desek ciętych piłą. Zróżnicowane poziomy połysku powierzchni podkreślają naturalny wygląd miejsc cięcia.



IMU 1850



Ręcznie wykończone

Dzięki ręcznemu wykończeniu podłoga wygląda tak naturalnie, jakby powstała w zakładzie stolarskim.

RODZAJE WYKOŃCZENIA



UF 312

 **Matowe wykończenie**
Matowe wykończenie powierzchni.




UF 896

 **Jedwabiste wykończenie**
Jedwabiste wykończenie powierzchni.



UE 1406


 **Wykończenie Silverfrost**
Struktura powierzchni, która podkreśla strukturę drewna dzięki subtelnym, srebrzystym tonom.

RODZAJE FAZ



LPU 1286

 **Faza Large**
Krawędzie z wyraźnie zaznaczonymi rowkami nadają deskom wygląd litej drewnianej podłogi.




UE 1388

 **Mikrofaza**
Krawędzie z mikrofazą wyraźnie zaznaczają granice między deskami.



IMU 1853

 **Faza Genuine**
Ta faza jest idealnie dopasowana do charakteru podłogi. Kolor, wzór i faktura deski są wyraźnie widoczne na powierzchni fazy.



CLM 1488

 **Faza Impression**
Ten efekt subtelnie podkreśla oryginalny wygląd desek.

NOWOŚĆ IMPRESSIVE ULTRA (12 MM), NAJBARDZIEJ NATURALNY I WODOODPORNY LAMINAT NA RYNKU

DOSTĘPNY TEŻ W WERSJI IMPRESSIVE (8 MM)



IMU 1855

Uwaga: Ilustracje poglądowo przedstawiają kolor i detale wzorów, ale nie odzwierciedlają ich z całkowitą wiernością. Pokazane wzory są jedynie przykładowe i nie odwzorowują wiernie zróżnicowania ani niuansów danego wzoru. Rzeczywisty wygląd faktury powierzchni i wykończenia deski widać na dużych próbkach wystawionych w miejscu sprzedaży. O prezentację rzeczywistego wyglądu faktury powierzchni i wykończenia deski można poprosić sprzedawcę.

*Te produkty zostały wyprodukowane przy zastosowaniu technologii i komponentów zgodnych z klasą 32 (lub klasa 33 w przypadku podłóg Impressive Ultra). Niektóre metody testowania pod kątem zgodności z normą EN 13329 nie mają pełnego zastosowania. Więcej informacji: www.quick-step.com.

25
YEAR
WARRANTY
DOMESTIC USE

SPLASH
WARRANTY
DOMESTIC USE

HYDR
SEAL

SCRATCH
GUARD
UP TO 10x MORE SCRATCH RESISTANT

LIFETIME
UNICLIC®
WARRANTY
DOMESTIC USE

WET AREA
WARRANTY
10 YEAR
DOMESTIC USE

MATCHING
ACCESSORIES

UNICLIC®
PATENTED TECHNOLOGY

120 CM X 12,3 CM
120 CM X 19 CM
138 CM X 15,6 CM
138 CM X 19 CM
205 CM X 20,5 CM

IMPRESSIVE ULTRA



DŁUGIE, SZEROKIE I WYJĄTKOWO GRUBE
WODOODPORNE DESKI Z FAZOWANIEM


IMU: GRUBOŚĆ: 12 MM | 1 OPAKOWANIE: ±1,311 M²

IMPRESSIVE



DŁUGIE, SZEROKIE
WODOODPORNE DESKI Z FAZOWANIEM

IM: GRUBOŚĆ: 8 MM | 1 OPAKOWANIE: ±1,835 M²



DESKI BIAŁE
IMU 1859* | IM 1859*

Str. 31


DĄB SPOKOJNY JASNY
IMU 1854* | IM 1854*

Str. 39

BETON JASNY
IMU 1861* | IM 1861*

Str. 17

**DĄB ZE ŚLADAMI CIĘCIA PIŁĄ
BEŻOWY**
IMU 1857* | IM 1857*



DĄB BIAŁY SATYNOWY
IMU 3105* | IM 3105*

DĄB KLASYCZNY BEŻOWY
IMU 1847* | IM 1847*


Str. 41

**DĄB PIASKOWANY
NATURALNY**
IMU 1853* | IM 1853*

Str. 33

SOSNA NATURALNA
IMU 1860* | IM 1860*

Str. 21




DĄB KLASYCZNY NATURALNY
IMU 1848* | IM 1848*

DĄB SPOKOJNY NATURALNY
IMU 1855* | IM 1855*

DĄB NATURALNY SATYNOWY
IMU 3106* | IM 3106*

Str. 23

DĄB SKROBANY BRĄZOWY
IMU 1850* | IM 1850*



DĄB SPOKOJNY
IMU 1856* | IM 1856*

**DĄB ZE ŚLADAMI CIĘCIA
PIŁĄ SZARY**
IMU 1858* | IM 1858*

Str. 36

DĄB KLASYCZNY BRĄZOWY
IMU 1849* | IM 1849*

Str. 27

DESKI PALONE
IMU 1862* | IM 1862*

Str. 15

POWIERZCHNIA

- Faktura eleganckiego drewna
- Faktura naturalnego drewna
- Faktura drewna o nasyconych kolorach

- Faktura kamienia
- Faktura fantazyjna

OBRÓBKA

- Szczotkowane
- Ręcznie wykończone
- Cięcie piłą

WYKOŃCZENIE

- Matowe wykończenie
- Jedwabiste wykończenie
- Wykończenie Silverfrosted

FAZY


- Faza Large
- Mikrofaza
- Faza Genuine
- Faza Impression

120 CM X 12,3 CM
120 CM X 19 CM
138 CM X 15,6 CM
138 CM X 19 CM
205 CM X 20,5 CM

LARGO

WYJĄTKOWO DŁUGIE
I SZEROKIE DESKI Z FAZOWANIEM

GRUBOŚĆ: 9,5 MM | 1 OPAKOWANIE: ±2,522 M²



DĄB JASNY RUSTYKALNY, DESKA
LARGO LPU 1396*



DĄB PACIFIC, DESKA
LARGO LPU 1507
DELIKATNY WZÓR NA PODŁODZE



DĄB JASNY LONG ISLAND, DESKA Str. 40
LARGO LPU 1660



DĄB SZARY DOMINICANO, DESKA Str. 32
LARGO LPU 1663*



DĄB AUTHENTIC, DESKA Str. 19
LARGO LPU 1505



DĄB NATURALNY DOMINICANO, DESKA
LARGO LPU 1622*



DĄB STARY BIAŁY, DESKA, DESKA Str. 26
LARGO LPU 1285



DĄB NATURALNY LONG ISLAND, DESKA
LARGO LPU 1661




DĄB BIAŁY SATYNOWY, DESKA
LARGO LPU 1283



DĄB NATURALNY CAMBRIDGE, DESKA Str. 30
LARGO LPU 1662*



DĄB NATURALNY SATYNOWY, DESKA Str. 38
LARGO LPU 1284



DĄB CIEMNY CAMBRIDGE, DESKA
LARGO LPU 1664*



DĄB STARY SZARY, DESKA
LARGO LPU 1286



MERBAU NATURALNY SATYNOWY, DESKA
LARGO LPU 1288

Uwaga:

Wszystkie dane na tych stronach podlegają informacjom prawnym i uwagom (*) zamieszczonym na stronie 50.




120 CM X 12,3 CM
120 CM X 19 CM
138 CM X 15,6 CM
138 CM X 19 CM
205 CM X 20,5 CM

120 CM X 12,3 CM
120 CM X 19 CM
138 CM X 15,6 CM
138 CM X 19 CM
205 CM X 20,5 CM

ELITE

DŁUGIE DESKI Z FAZOWANIEM

GRUBOŚĆ: 8 MM | 1 OPAKOWANIE: ±1,722 M²




DĄB JASNOZARY SATYNOWY, DESKA
ELITE UE 1304



DĄB JASNY PODNISZCZONY, DESKA
ELITE UE 1303



DĄB BIELONY JASNY, DESKA
RUSTIC RIC 1497*




DĄB BIELONY NATURALNY, DESKA
RUSTIC RIC 1498*



DĄB BIELONY JASNY, DESKA
ELITE UE 1491




DĄB JASNOZARY STARY, DESKA Str. 37
ELITE UE 1406



OPALANY DĄB, DESKA
RUSTIC RIC 1678*




NATURALNY ORZECH BIAŁY, DESKA
RUSTIC RIC 1424*



STARY DĄB BIELONY NATURALNY, DESKA
ELITE UE 1493




DĄB BIELONY ŚREDNI, DESKA
ELITE UE 1492



DĄB BIELONY BRĄZOWY, DESKA
RUSTIC RIC 1429*



WIOSENNY ORZECH BIAŁY, DESKA
RUSTIC RIC 1426*



DĄB BIELONY ŚREDNI, DESKA
ELITE UE 1388



STARY DĄB BIELONY CIEMNY, DESKA
ELITE UE 1496



ORZECH PACYFIK, DESKA
RUSTIC RIC 1415*



AMERYKAŃSKI ORZECH BIAŁY, DESKA
RUSTIC RIC 1427*

POWIERZCHNIA

- Faktura eleganckiego drewna
- Faktura naturalnego drewna
- Faktura drewna o nasyconych kolorach

- Faktura kamienia
- Faktura fantazyjna

OBRÓBKA

- Szczotkowane
- Ręcznie wykończone
- Cięcie piłą

WYKOŃCZENIE

- Matowe wykończenie
- Jedwabiste wykończenie
- Wykończenie Silverfrosted

FAZY

- Faza Large
- Mikrofaza
- Faza Genuine
- Faza Impression

120CM X 12,3CM
120CM X 19CM
138CM X 15,6CM
138CM X 19CM
205CM X 20,5CM

ELIGNA


DŁUGIE DESKI BEZ FAZOWANIA

U: GRUBOŚĆ: 8 MM | 1 OPAKOWANIE: ±1,722 M²
 UM: GRUBOŚĆ: 8 MM | 1 OPAKOWANIE: ±1,722 M²

PERSPECTIVE

DŁUGIE DESKI FAZOWANE 4-STRONNIE

UF: GRUBOŚĆ: 9,5 MM | 1 OPAKOWANIE: ±1,507 M² | FAZOWANIE 4-STRONNIE




WENGÉ PASSIONATA, DESKA
U 1300 | UF 1300

SOSNA BIAŁA SZCZOTKOWANA, DESKA
U 1235 | UF 1235

JESION BIAŁY, DESKA
U 1184 | UF 1184

DĄB JASNOZARY SATYNOWY, DESKA
UM 1304 | UF 1304




DĄB BIAŁY SATYNOWY, DESKA
U 915 | UF 915

DĄB BIELONY, DESKA
U 1896 | UF 1896

DĄB STARY NATURALNY SATYNOWY, DESKA
U 995 | UF 995

DĄB NATURALNY SATYNOWY, DESKA Str. 14
U 896 | UF 896




DĄB STARY MATOWY OLEJOWANY, DESKA
U 312 | UF 312

DĄB CIEMNY SATYNOWY, DESKA
U 918 | UF 918

DĄB ANTyczny, DESKA
U 861 | UF 861

ORZECH OLEJOWANY, DESKA
U 1043 | UF 1043



DĄB STARY CIEMNY SATYNOWY, DESKA
U 1001 | UF 1001

DĄB SZLACHTNY NATURALNY OLEJOWANY, DESKA
U 1157 | UF 1157

MERBAU, DESKA
U 996 | UF 996

WENGÉ, DESKA
U 1000 | UF 1000

Uwaga:

Wszystkie dane na tych stronach podlegają informacjom prawnym i uwagom (*) zamieszczonym na stronie 50.



120 CM X 12,3 CM

120 CM X 19 CM

138 CM X 15,6 CM

138 CM X 19 CM

205 CM X 20,5 CM

ELIGNA WIDE

DŁUGIE I SZEROKIE DESKI BEZ FAZOWANIA


UW: GRUBOŚĆ: 8 MM | 1 OPAKOWANIE: ±1,835 M²

PERSPECTIVE WIDE

DŁUGIE I SZEROKIE DESKI FAZOWANE 2-LUB 4-STRONNIE

ULW: GRUBOŚĆ: 9,5 MM | 1 OPAKOWANIE: ±1,569 M² | FAZOWANIE 2-STRONNE


UFW: GRUBOŚĆ: 9,5 MM | 1 OPAKOWANIE: ±1,573 M² | FAZOWANIE 4-STRONNE




DĄB JASNY PORANNY, DESKA Str. 29
UW 1535 | ULW 1535 | UFW 1535



DĄB BIAŁY OLEJOWANY, DESKA
UW 1538 | ULW 1538 | UFW 1538



DĄB SZARY KARAIBSKI
UW 1536* | ULW 1536* | UFW 1536*



DĄB NATURALNY OLEJOWANY, DESKA
UW 1539 | ULW 1539 | UFW 1539



DĄB PIŁOWANY NATURALNY, DESKA
UW 1548* | ULW 1548* | UFW 1548*



KASZTANOWIEC NATURALNY, DESKA Str. 16
UW 1541* | ULW 1541* | UFW 1541*



DĄB BRĄZOWY REGENEROWANY, DESKA
UW 1545* | ULW 1545* | UFW 1545*



KASZTANOWIEC BRĄZOWY, DESKA
UW 1544* | ULW 1544* | UFW 1544*



DĄB WĘDZONY CIEMNY, DESKA Str. 22
UW 1540 | ULW 1540 | UFW 1540

POWIERZCHNIA

- Faktura eleganckiego drewna
- Faktura naturalnego drewna
- Faktura drewna o nasyconych kolorach

- Faktura kamienia
- Faktura fantazyjna

OBRÓBKA

- Szczotkowane
- Ręcznie wykończone
- Cięcie piłą

WYKOŃCZENIE

- Matowe wykończenie
- Jedwabiste wykończenie
- Wykończenie Silverfrost

FAZY


- Faza Large
- Mikrofaza
- Faza Genuine
- Faza Impression

120 CM X 12,3 CM
120 CM X 19 CM
138 CM X 15,6 CM
138 CM X 19 CM
205 CM X 20,5 CM

CLASSIC

STANDARDOWE DESKI FAZOWANE LUB BEZ FAZOWANIA

CLM: GRUBOŚĆ: 8 MM | 1 OPAKOWANIE: 1,596 M²
 CL: GRUBOŚĆ: 8 MM | 1 OPAKOWANIE: 1,596 M²




TEK BIAŁY BIELONY
CLASSIC CLM 1290

**DĄB REGENEROWANY BIAŁY
PATYNOWANY**
CLASSIC CL 1653

Str. 34

DĄB BIAŁY BIELONY
CLASSIC CLM 1291

DĄB HAVANNA NATURALNY
CLASSIC CLM 1655



DĄB STARY JASNOZARY
CLASSIC CLM 1405


JESION BIAŁY
CLASSIC CL 1486

DĄB VICTORIA
CLASSIC CLM 3185

Str. 18

DĄB NATURALNY NOCNY
CLASSIC CLM 1487

Str. 20




DĄB WINDSOR
CLASSIC CLM 3184

DĄB MOONLIGHT NATURALNY
CLASSIC CLM 1659

DĄB MOONLIGHT JASNY
CLASSIC CLM 1658

**DĄB HAVANNA NATURALNY ZE
ŚLADAMI CIĘCIA PIŁĄ**
CLASSIC CLM 1656



DĄB NATURALNY STARY
CLASSIC CLM 1381

CIEMNY DĄB NOCNY
CLASSIC CLM 1488

DĄB SZARY STARY
CLASSIC CLM 1382

Str. 43

DĄB CIEMNY STARY
CLASSIC CLM 1383

Uwaga:

Wszystkie dane na tych stronach podlegają informacjom prawnym i uwagom (*) zamieszczonym na stronie 50.

25
YEAR
WARRANTY
DOMESTIC USE
CLASSIC

20
YEAR
WARRANTY
DOMESTIC USE
CREO

5
YEAR
WARRANTY
DOMESTIC USE
CLASSIC

SPLASH
WARRANTY
DOMESTIC USE
CLASSIC

LIFETIME
WARRANTY
DOMESTIC USE

MATCHING
ACCESSORIES

EN 13329

SCRATCH
GUARD
EP 100 010 MORE SCRATCH RESISTANT

UNICLIC
PATENTED TECHNOLOGY

120 CM X 12,3 CM

120 CM X 19 CM

138 CM X 15,6 CM


138 CM X 19 CM

205 CM X 20,5 CM

CREO **NOWOŚĆ**

STANDARDOWE DESKI BEZ FAZOWANIA

GRUBOŚĆ: 7MM | 1 OPAKOWANIE: ±1,824M²




DĄB BIAŁY CHARLOTTE
CREO CR 3178

DĄB BRĄZOWY CHARLOTTE
CREO CR 3177

DĄB NATURALNY VIRGINIA
CREO CR 3182

DĄB SZARY TENNESSEE
CREO CR 3181



DĄB JASNY TENNESSEE
CREO CR 3179




Str. 35



DĄB NATURALNY TENNESSEE
CREO CR 3180

DĄB NATURALNY LOUISIANA
CREO CR 3176




DĄB BRĄZOWY VIRGINIA
CREO CR 3183

POWIERZCHNIA




-  Faktura eleganckiego drewna
-  Faktura naturalnego drewna
-  Faktura drewna o nasyconych kolorach

-  Faktura kamienia
-  Faktura fantazyjna

OBRÓBKA

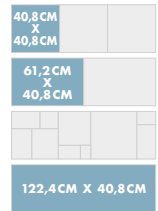
-  Szczotkowane
-  Ręcznie wykończone
-  Cięcie piłą

WYKOŃCZENIE

-  Matowe wykończenie
-  Jedwabiste wykończenie
-  Wykończenie Silverfrost

FAZY


-  Faza Large
-  Mikrofaza
-  Faza Genuine
-  Faza Impression



EXQUISA

PROSTOKĄTNE KAFLE
Z FAZOWANIEM

GRUBOŚĆ: 8 MM | 1 OPAKOWANIE: ±1 M²



TIVOLI TRAVERTINE
EXQUISA EXQ 1556




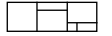
CERAMIKA BIAŁA
EXQUISA EXQ 1553*



CERAMIKA JASNA
EXQUISA EXQ 1554*



CERAMIKA CIEMNA
EXQUISA EXQ 1555*



**RĘCZNIE TKANY
MATERIAŁ**
EXQUISA EXQ 1557

Str. 28



CIEMNY ŁUPEK
EXQUISA EXQ 1552*

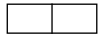


CZARNY ŁUPEK
EXQUISA EXQ 1550*



**CZARNY ŁUPEK
GALAXY**
EXQUISA EXQ 1551*

Str. 24



Uwaga:

Wszystkie dane na tych stronach podlegają informacjom prawnym i uwagom (*) zamieszczonym na stronie 50.

62,4 CM
X
62,4 CM

ARTE

KWADRATOWE KAFLE
Z FAZOWANIEM

GRUBOŚĆ: 9,5 MM | 1 OPAKOWANIE: ±1,558 M²



POWIERZCHNIA

- Faktura eleganckiego drewna
- Faktura naturalnego drewna
- Faktura drewna o nasyconych kolorach

- Faktura kamienia
- Faktura fantazyjna

OBRÓBKA

- Szczotkowane
- Ręcznie wykończone
- Cięcie piłą

WYKOŃCZENIE

- Matowe wykończenie
- Jedwabiste wykończenie
- Wykończenie Silverfrost

FAZY

- Faza Large
- Mikrofaza
- Faza Genuine
- Faza Impression

SZCZEGÓŁY CZYNIĄ RÓŻNICĘ: AKCESORIA

MONTAŻ

- 62 Dlaczego podkład Quick-Step® to dobry wybór?
- 64 Podkłady Quick-Step® do różnych zastosowań
- 66 Bezproblemowy montaż podłogi

Poznaj szeroką gamę akcesoriów Quick-Step. Niezależnie od tego, czy chodzi o podłogi, listwy przypodłogowe czy schody, dzięki nam można za każdym razem łatwo uzyskać doskonały, profesjonalny efekt.



DOSKONAŁE WYKOŃCZENIE

- 68 Idealnie dopasowane listwy przypodłogowe
- 71 Profile wykończeniowe do podłóg i schodów
- 72 Schody również zasługują na idealne wykończenie
- 73 Inne akcesoria wykończeniowe



CZYSTOŚĆ I PIELĘGNACJA

- 74 Utrzymanie podłogi w nieskazitelnym stanie



GWARANCJA: Używanie akcesoriów innych niż oferowanych przez Quick-Step może spowodować uszkodzenia podłogi Quick-Step. W takim wypadku gwarancja zapewniona przez Quick-Step nie będzie miała zastosowania. Dlatego też zdecydowanie zalecamy używanie wyłącznie akcesoriów Quick-Step, ponieważ są one przeznaczone specjalnie do podłóg laminowanych Quick-Step i dokładnie pod tym kątem przetestowane.

DLACZEGO PODKŁAD QUICK-STEP® TO DOBRY WYBÓR?

Użycie podkładu podczas montażu podłogi jest bezwzględnie konieczne. Zastosowanie właściwego podkładu ma olbrzymi wpływ na ostateczny wygląd, jakość i komfort użytkowania laminowanej podłogi Quick-Step. Bazując na ponad 20 latach doświadczenia, specjaliści z firmy Quick-Step wybrali szereg wysokiej jakości podkładów, które są łatwe w montażu, stanowią dobrą bazę wyrównującą pod nową podłogę i zapewniają doskonałą izolację akustyczną oraz termiczną.

▶ SZYBKI I ŁATWY MONTAŻ


Oszczędność czasu i wysiłku. Podkład Quick-Step jest dostarczany w pakiecie z taśmą samoprzylepną oraz zintegrowaną warstwą odporną na wilgoć (DPM). Można go łatwo i równo rozwinąć na podłożu, przez co montaż jest prosty sam w sobie.

▶ DOSKONAŁA OCHRONA PRZED WILGOCIĄ

Zintegrowana warstwa odporna na wilgoć (DPM) dokładnie chroni podłogę przed wilgocią od podłoża.

▶ TRWAŁY EFEKT WYGŁUSZAJĄCY

Podkłady Quick-Step przez lata zachowują swoją fabryczną grubość. Można mieć pewność, że będą długo tłumić dźwięki doływające zarówno z pomieszczenia, w którym są zamontowane, jak i z pomieszczenia mieszczącego się poniżej.



▶ DOSKONAŁE DLA UNICLIC®

Wszystkie podkłady Quick-Step zapewniają stabilną podstawę, która chroni system Uniclic® przed pozostawianiem śladów przez ciężkie meble oraz przed krótkotrwałymi obciążeniami powodowanymi na przykład przez wysokie obcasy.

▶ WYRÓWNIANIE NIERÓWNOŚCI

Podkład Quick-Step zapewnia stabilne i równe podłoże pod nową podłogę.

▶ ODPOWIEDNIE DO PODŁÓG Z OGRZEWANIEM I CHŁODZENIEM PODŁOGOWYM

Dzięki wysokiej jakości podkładów Quick-Step zastosowanie ogrzewania lub chłodzenia podłogowego pod podłogą laminowaną nie jest już problemem. Więcej informacji można znaleźć w witrynie www.quick-step.com



PODKŁADY QUICK·STEP® DO RÓŻNYCH ZASTOSOWAŃ

Montaż nowej podłogi lub renowacja starej? Parter lub piętro? Ogrzewanie podłogowe lub dodatkowa izolacja? Zawsze można dobrać podkład idealnie dopasowany do konkretnych potrzeb i sytuacji. Dlatego właśnie firma Quick-Step ma w swojej ofercie specjalne podkłady do wielu różnych zastosowań.



**SZUKAM
NIEDROGIEGO
ROZWIĄZANIA**

**CHCĘ STŁUMIĆ
DŹWIĘKI ODBITE**

BASIC PLUS



UNISOUND



Dobre i ekonomiczne podłoże do miejsc o małym natężeniu ruchu, na przykład w sypialni czy na poddaszu.

Idealny do zastosowania w miejscach o znacznym natężeniu ruchu, na przykład w pokoju dziennym.

GRUBOŚĆ: 2MM
ROLKA = 15M²/60M²

GRUBOŚĆ: 2MM - ROLKA = 15M²

ODPORNOŚĆ NA WILGOĆ



WYRÓWNANIE



OGRZEWANIE/CHŁODZENIE PODŁOGOWE



PARAMETRY AKUSTYCZNE



CHCĘ STŁUMIĆ
DŹWIĘKI ODBITE
SPOWODOWANE
CHODZENIEM PO
PODŁODZE

SILENT WALK



QSUDLSW7

Idealnie nadaje się na parter.

GRUBOŚĆ: 2MM - ROLKA = 7M²



CHCĘ STŁUMIĆ
ODGŁOSY SŁYSZANE
PRZEZ SĄSIADÓW

TRANSITSOUND



QSUDLTS15

Idealnie sprawdzają się w przypadku pomieszczeń na piętrze lub mieszkań w bloku.

GRUBOŚĆ: 3MM
OPAKOWANIE = 15M²



POTRZEBUJĘ
DODATKOWEJ
IZOLACJI I
WYRÓWNIANIA
PODŁOGI

THERMOLEVEL



QSUDLTL9

Idealnie nadaje się do montażu na istniejących podłogach kaflowych lub podłogach o bardzo nierównej powierzchni. Zapewnia również dodatkową izolację.

GRUBOŚĆ: 5MM
OPAKOWANIE = 9M²



WSKAZÓWKA

Czy wiesz, że stosując ten podkład można także zastosować chłodzenie podłogowe?



NIE STOSOWAĆ W PRZYPADKU
OGRZEWANIA ANI CHŁODZENIA
PODŁOGOWEGO.

UWAGA: Aby zachować jakość podłogi, należy użyć podkładu Quick-Step. W przypadku prawidłowo zamontowanego i konserwowanego podkładu Quick-Step oferowana jest gwarancja obejmująca systemy podłogowe Quick-Step i Unilic®. Zapytaj sprzedawcę o oryginalny podkład Quick-Step i odwiedź witrynę www.quick-step.com, aby uzyskać informacje dotyczące warunków naszej gwarancji.

BEZPROBLEMOWY MONTAŻ PODŁOGI

PROSTE SYSTEMY ZATRZASKÓW

Układanie podłóg Quick-Step jest łatwe dzięki opatentowanym, znanym na całym świecie systemom Uniclic® i Uniclic® Multifit.


Oba systemy są bardzo proste w użyciu, a także szybsze w montażu i o wiele bardziej wytrzymałe niż inne systemy. System Quick-Step ułatwia układanie podłóg nawet w ciasnych zakamarkach lub pod drzwiami.

JAK TO DZIAŁA?

Poniżej przedstawiamy różne metody montażu podłóg. Wystarczy wybrać najbardziej odpowiednią dla siebie.



▶ METODA 1: OBRÓT I ZATRZAŚNIĘCIE



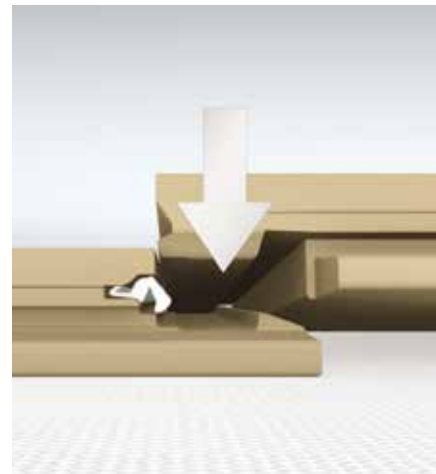
Przytrzymaj montowany panel pod kątem 20°-30°. Delikatnie poruszaj panelem w górę i w dół, jednocześnie naciskając go do przodu. Panel automatycznie się zatrzaśnie.

▶ METODA 2: WSUWANIE W POZIOMIE



Doskonale się sprawdza w przypadku niewygodnych kątów. W przeciwieństwie do większości innych systemów panele Uniclic® można łączyć także w poziomie. Jest to bardzo istotne, gdy montuje się ostatni rząd paneli, a także w przypadku miejsc, w których obrócenie paneli jest bardzo trudne lub wręcz niemożliwe (na przykład pod ościeżnicami lub kaloryferami). Skorzystaj z zestawu montażowego Quick-Step. Więcej informacji można znaleźć na stronie 67.

▶ METODA 3: SPADEK



System Uniclic® Multifit znajdujący się na krótkim boku panelu ułatwia połączenie tą metodą szerokich desek z serii Exquisa.

UNICLIC  [®]
PATENTED TECHNOLOGY

UNICLIC  [®]
MULTIFIT 
PATENTED TECHNOLOGY

AKCESORIA QUICK-STEP® MOŻESZ SOBIE UŁATWIĆ MONTAŻ PODŁOGI

► ZESTAW INSTALACYJNY QUICK-STEP®

Nasz praktyczny zestaw montażowy zmniejsza ryzyko uszkodzenia podłogi Quick-Step.

W zestawie: klocek montażowy, metalowy dobijak i regulowane klocki dystansowe Quick-Step.

WSKAZÓWKA Obejrzyj film dotyczący montażu dostępny w naszej witrynie internetowej www.quick-step.com



QSTOOL

► PIŁA RĘCZNA QUICK-STEP®

Ta wyjątkowo praktyczna piła ręczna Quick-Step ułatwia prawidłowe przycięcie ościeżnic, aby podłoga pod nimi była idealnie dopasowana. Piła ma regulowany uchwyt i wysokiej jakości stalowe ostrze.

WSKAZÓWKA Przyłóż panel i podkład do ościeżnicy, aby oszacować wysokość piłowania.



QSTOOLSAW*

► QUICK-STEP® SEAL & CLICK

Opracowany specjalnie z myślą o zwiększeniu odporności podłogi na wodę. Elastyczny i przezroczysty system Seal & Click zapewnia długotrwałą ochronę podłóg w łazienkach, kuchniach itp. Więcej informacji podano w danych technicznych systemu Seal & Click.



QSSEAL125 | QSSEAL500

IDEALNIE DOPASOWANE LISTWY PRZYPODŁOGOWE

DLACZEGO LISTWY PRZYPODŁOGOWE QUICK-STEP® ?

1. DOPASOWANE KOLORY



System Quick-Step oferujący listwy przypodłogowe w kolorach idealnie dopasowanych do każdej podłogi jest wyjątkowym produktem na rynku.

3. ODPORNOŚĆ NA ZARYSOWANIA

Większość dostępnych na rynku listew jest wykańczanych papierem lub folią. Tylko panele Quick-Step są pokryte autentycznym laminatem, co znacznie zwiększa ich odporność na zarysowania i chroni przed zużyciem.

2. RÓŻNE KSZTAŁTY

Oferujemy gamę listew przypodłogowych o różnych wysokościach, szerokościach i profilach. Wystarczy jedynie wybrać najbardziej odpowiednie dla siebie.

4. GWARANCJA QUICK-STEP®



Listwy przypodłogowe Quick-Step są objęte taką samą gwarancją jakości jak podłogi Quick-Step.



Oznacza to całe lata użytkowania bez żadnych zmartwień!



5. ŁATWY MONTAŻ



QSG LUE290



QSC LIPSKRME(-)



QSTRACKPV240

KLEJ UNIWERSALNY ONE4ALL QUICK-STEP®



Klej uniwersalny One4All umożliwia szybkie i pewne zamocowanie do ściany dowolnych listew przypodłogowych. Jest on również przydatny w przypadku montażu profilu Incizo®.

W zestawie: 290 ml

WSKAZÓWKA Jedna tubka kleju uniwersalnego One4All umożliwia zamocowanie do ściany ok. 15 m listew.

UCHWYTY QUICK-STEP®



System uchwytów umożliwia szybki montaż listew przypodłogowych bez użycia kleju lub wkrętów. Listwę można później zdjąć w dowolnej chwili. Dostępne są wersje do podłóg o grubości od 7 do 8 mm (QSC LIPSKRME7080) oraz 9,5 mm (QSC LIPSKRME95).

W zestawie: 50 uchwytów

WSKAZÓWKA Uchwyty należy montować jednocześnie z podłogą.


PROWADNICA QUICK-STEP®



Listwy przypodłogowe można bezproblemowo zamontować, używając wymiarowej prowadnicy. Wystarczy przymocować prowadnicę do ściany przy użyciu wkrętów lub kleju uniwersalnego One4All Quick-Step, a następnie zamontować na niej listwy za pomocą zatrzasków. W razie potrzeby listwy można łatwo zdjąć, np. gdy konieczny jest dostęp do kabli.

Wymiary: 240 cm x 0,8 cm x 2,7 cm


LISTWY PRZYPODŁOGOWE QUICK·STEP®: SZEROKI WYBÓR



▶ STANDARDOWA LISTWA PRZYPODŁOGOWA

Listwa przypodłogowa o standardowych wymiarach – pasuje do każdego wnętrza.

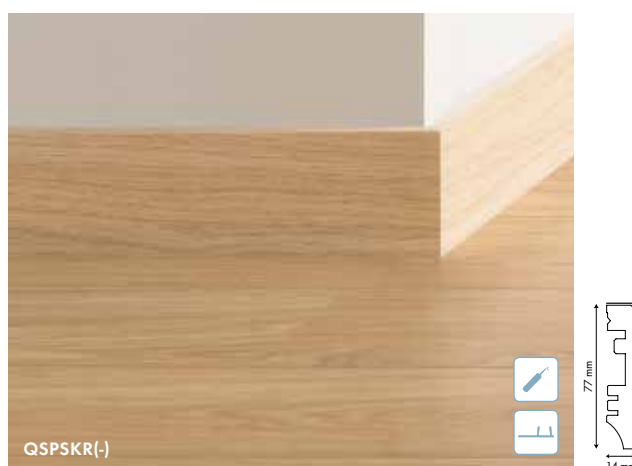
Wymiary: 240 cm x 1,2 cm x 5,8 cm



▶ SCOTIA

Dyskretnie wykończenie podłogi. Nadaje się również jako wykończenie w połączeniu z wcześniej zamontowanymi listwami przypodłogowymi.

Wymiary: 240 cm x 1,7 cm x 1,7 cm



▶ PARKIETOWA LISTWA PRZYŚCIENNA

(ZOBACZ STRONA 22)

Listwa z umieszczonym z tyłu rowkiem, który idealnie zakryje kable od telefonu lub komputera.

Wymiary: 240 cm x 1,4 cm x 7,7 cm



▶ PARKIETOWA LISTWA PRZYŚCIENNA LARGO

Listwa o większych wymiarach, dostosowana do długich i szerokich desek Largo. Umieszczone z tyłu rowki umożliwiają zakrycie kabli od telefonu lub komputera.

Wymiary: 240 cm x 1,4 cm x 10 cm

LISTWY PRZYPODŁOGOWE DO MALOWANIA

Listwy z serii Cover, Ovoło i Ogee opracowano przy użyciu opatentowanej technologii Incizo®. Wystarczy wybrać odpowiednią wysokość i kolor, aby uzyskać wygląd oraz fakturę idealnie dopasowane do stylu użytkownika.



▶ LISTWA PRZYPODŁOGOWA OVOLO



QSISKRWHITEMD240

Wymiary: 240 cm x 1,6 cm x 16 cm

▶ LISTWA PRZYPODŁOGOWA OGEE



QSISKROGEEMD240

Wymiary: 240 cm x 1,6 cm x 16 cm

▶ LISTWA PRZYPODŁOGOWA COVER



QSISKRCOVERMD240

Wymiary: 240 cm x 1,6 cm x 12,9 cm



▶ ELASTYCZNE UKŁADANIE LISTEW NOWOŚĆ



QSFLEXSKR

Wymiary (elastyczne): 1,4 cm x 4 cm
(długość do wyboru)

Wymiary stałe: 240 cm x 1,4 cm x 4 cm

Listwy te umożliwiają idealne wykończenie łuków. Dostępne również w wersjach o stałych wymiarach (QSPSKR4PAINT), dzięki czemu można wykończyć pokój w jednym stylu.

PROFIL WYKOŃCZENIOWY DO PODŁOGI I SCHODÓW

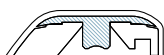
QUICK-STEP INCIZO®: 5 PYTAŃ, 1 ODPOWIEDŹ

Profil Quick-Step Incizo® to wielofunkcyjne narzędzie wykończeniowe. Ten sam profil w dopasowanym kolorze nadaje się do wykończenia zarówno podłogi, jak i schodów. Wystarczy przyciąć podstawowy profil Incizo® do wymaganego kształtu za pomocą dołączonego do zestawu noża do cięcia pasów laminatu.



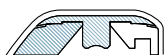
1. JAK MOŻNA POŁĄCZYĆ DWIE PODŁOGI O TEJ SAMEJ WYSOKOŚCI?

Profil Incizo® może po przycięciu służyć jako profil dylatacyjny.



2. JAK WYRÓWNAĆ RÓŻNICĘ WYSOKOŚCI MIĘDZY DWIEMA PODŁOGAMI?

Profil Incizo® może po przycięciu służyć jako profil łączący.



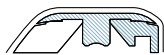
3. JAK WYKOŃCZYĆ PODŁOGĘ WZDŁUŻ ŚCIANY LUB OKNA?

Profil Incizo® może po przycięciu służyć jako profil końcowy.



4. JAK POŁĄCZYĆ PODŁOGĘ Z DYWANEM TAK, BY UZYSKAĆ PIĘKNE WYKOŃCZENIE?

Profil Incizo® może po przycięciu służyć jako profil przejściowy.



5. A CO Z WYKOŃCZENIEM SCHODÓW?

Całe schody lub poszczególne stopnie można pokryć deskami Quick-Step i wykończyć w dowolnym stylu, wykorzystując profil Incizo® jako listwę schodową. Więcej informacji na temat wykończenia schodów można znaleźć na dalszych stronach.

SCHODY ROWNIEŻ ZASŁUGUJĄ NA IDEALNE WYKOŃCZENIE



Profil Quick-Step Incizo® pozwala na zastosowanie całej gamy rozwiązań w zakresie wykańczania schodów.



▶ LAMINOWANY PROFIL INCIZO® QSINCP(-)

Wymiary: 215 cm x 4,8 cm x 1,3 cm

W zestawie: 1 profil Incizo®, 1 nóż do cięcia pasów laminatu, 1 szyna z tworzywa sztucznego

▶ ALUMINIOWY PODPROFIL SCHODOWY INCIZO®

NEINCPBASE(-)

Wykończenie schodowe Incizo® nie może być wykorzystywane w zastosowaniach przemysłowych. Do zamawiania oddzielnie, wraz z plastikowym paskiem.

Wymiary: 215 cm x 7,1 cm x 1,7 cm

▶ SAMOPRZYLEPNY LAMINAT QUICK-STEP®

Samoprzylepna taśma laminowana Quick-Step poprawia estetykę wykończeń krawędzi.

W zestawie: 1 rolka, 5 m x 6 cm



QSSALA(-)

WSKAZÓWKA



Obejrzyj film wideo dotyczący montażu dostępny na stronie www.quick-step.com

UTRZYMAJ PODŁOGĘ W NIESKAZITELNYM STANIE

PROSTE SPECJALISTYCZNE NARZĘDZIA DO KONSERWACJI



QSCLEANINGKIT

► ZESTAW DO CZYSZCZENIA QUICK-STEP®

(QSCLEANINGKIT)

Wszystkie podłogi Quick-Step są proste w konserwacji. Łatwo utrzymać je w czystości za pomocą praktycznego zestawu do czyszczenia Quick-Step. Mopa można używać na sucho lub po lekkim zwilżeniu.

W zestawie: drążek do mopa, mop z nadającymi się do prania mikrowłóknami, butelka płynu czyszczącego (750 ml) Quick-Step

Wszystkie produkty czyszczące Quick-Step zostały specjalnie opracowane na potrzeby podłóg Quick-Step. Dokładnie czyszczą powierzchnię podłogi i pomagają zachować jej oryginalny wygląd. Środek czyszczący nie pozostawia osadów.

Osobno dostępne są również:

- Środek czyszczący Quick-Step (2 l) [QSCLEANING2000](#)
- Środek czyszczący Quick-Step (750 ml) [QSCLEANING750](#)
- Mop Quick-Step [QSCLEANINGMOP](#)

QSCLEANING750
QSCLEANING2000

QSCLEANINGMOP



QSREPAIR

► ZESTAW DO NAPRAWY QUICK-STEP® (QSREPAIR)

Drobne uszkodzenia można łatwo naprawić w kolorze dobranym do podłogi za pomocą zestawu do naprawy Quick-Step. Wystarczy odtworzyć odpowiedni kolor uszkodzonych desek za pomocą jednego z siedmiu kawałków wosku, dobranych tak, aby obejmowały wszystkie kolory Quick-Step.

W zestawie: nóż do cięcia na gorąco, grzebień do czyszczenia, 7 kawałków wosku, nakładka do piaskowania

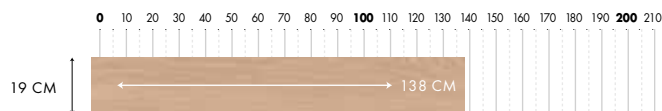
WSKAZÓWKA

Określ dokładny odcień swojej podłogi na stronie www.quick-step.com

PRZEGLĄD

QUICK-STEP®

IMPRESSIVE/IMPRESSIVE ULTRA NOWOŚĆ
DŁGIE I SZEROKIE WODOODPORNE DESKI Z FAZOWANIEM



IMPRESSIVE
KOD IM 8 MM 
IMPRESSIVE ULTRA
KOD IMU 12 MM 

QUICK-STEP® LARGO

WYJĄTKOWO DŁGIE I SZEROKIE DESKI Z FAZOWANIEM



9,5 MM 

QUICK-STEP® ELIGNA/PERSPECTIVE

DŁGIE DESKI Z FAZOWANIEM LUB BEZ FAZOWANIA





ELIGNA
KOD U/UM 8 MM 
PERSPECTIVE
KOD UF 9,5 MM 

QUICK-STEP® ELIGNA/PERSPECTIVE WIDE

DŁGIE I SZEROKIE DESKI Z FAZOWANIEM LUB BEZ



ELIGNA WIDE
KOD UW 8 MM 
PERSPECTIVE WIDE
KOD ULW/UFW 9,5 MM 

QUICK-STEP® ELITE

DŁGIE DESKI Z FAZOWANIEM



8 MM 

QUICK-STEP® RUSTIC

MAŁE DESKI Z FAZOWANIEM



8 MM 

QUICK-STEP® CLASSIC

STANDARDOWE DESKI FAZOWANE LUB BEZ FAZOWANIA



8 MM 

QUICK-STEP® CREO

NOWOŚĆ

STANDARDOWE DESKI BEZ FAZOWANIA



7 MM 

0 10 20 30 40 50 60 70 80 90 100 110 120 130 140 150 160 170 180 190 200 210

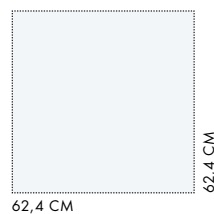
QUICK-STEP® EXQUISA

PROSTOKĄTNE KAFLE Z FAZOWANIEM 8 MM 



QUICK-STEP® ARTE

KWADRATOWE KAFLE Z FAZOWANIEM 9,5 MM 



► WYPRÓBUJ NASZEGO ARANŻATORA WNĘTRZ

Zastanawiasz się, jaki laminat będzie pasował do Twojego wnętrza? Wypróbuj naszego aranżatora wnętrza. Załaduj zdjęcie, wybierz ulubione podłogi i zobacz, która pasuje najbardziej.



► OBSERWUJ NAS NA



www.facebook.com/QuickStepFloors



www.youtube.com/user/quickstepfloor



<https://plus.google.com/+quickstep>



www.pinterest.com/quickstepfloor



@QuickStepFloor

► LOKALNY PUNKT SPRZEDAŻY QUICK-STEP®

